

MANUAL DE INGRESO AL SISTEMA INSTITUCIONAL DE GESTIÓN CORPUANDINA (SIGC)

Este manual lo guiara para poder revisar las notas en nuestro sitio de informacion web:

1. digite en su navegador nuestra direccion web www.corpuandes.edu.co



2. Al cargar nuestra pagina principal, dele clic en en la parte superior derecha en el vinculo de **E-LEANING**

seguro | www.corpuandes.edu.co/#home



3. Al cargar la pagina se debe dar clic en el icono [Registro de Notas](#).



4. Al cargar la pagina debera escribir su [Usuario Corpuanedino](#) y su [Contraseña](#) y dar clic en el boton [Acceder](#), el usuario sera su codigo y la contraseña sera inicialmente tambien su codigo en MAYUSCULAS, estos datos se encuentran en el carné de identificacion luego el sistema le sugerira que cambie la contraseña.

The image shows the login page for the Sistema Institucional de Gestión Corpuanedina (SIGC). The page features the Corpuanedes logo and name at the top. Below the logo, the text reads "Sistema Institucional de Gestión Corpuanedina (SIGC)". There are two input fields for login:

- The first field contains the text "SI-026022016" and has a user icon on the right.
- The second field contains a series of asterisks "*****" and has a lock icon on the right.

Below the input fields is a blue button labeled "Acceder". The entire login area, including the input fields and the button, is circled in red.

5. Al ingresar a nuestra plataforma se desplegara una pagina donde encontrara las siguientes opciones el nombre del usuario que debera ser su nombre completo; un correo electronico de soporte tecnico en el cual usted podra escribir en el

momento que algun dato no corresponda a la realidad y un menu en la parte izquierda en donde debera dar clic en **Notas** para poder ver el modulo de las notas que hasta el momento se hallan ingresado a nuestro aplicativo de dicho usuario.



6. Cuando usted le da clic en el boton de **Notas** se debera desplegar una ventana con la siguiente informacion

Componente Especifico: son tres componentes que conforman el programa de cada estudiante y son la parte tecnica de cada programa

Componente Transversal: son los componentes basicos que cada estudiante de nuestra institucion debera ver y son comunes para todos nuestros programas

Corte I, Corte II, Corte III, todos nuestros modulos especificos manejan 3 cortes durante el semestre que tienen una valoración porcentual del 25%, 30% y 45% respectivamente los modulos trasversales manejan una sola nota y tiene un valor de 100%

Nota Final: este es el promedio de la operación matemática de los tres cortes, este juicio valorativo solo está en los componentes específicos y se establece con la siguiente fórmula matemática ((primera nota X primer porcentaje) + (segunda nota X segundo porcentaje) + (tercera nota X tercer porcentaje))

Total de Fallas: este juicio valorativo solo se ve representado en los componetes especificos y son la sumatoria de las inacidencias por parte del estudiante en cada uno de los semestres

Creditos: los creditos son el valor de esfuerzo de cada uno de los componentes y corresponden a 48 horas de trabajo por cada credito academico

Horas: todos nuestros programas tienen una duracion de 1296 horas divididos en 11 modulos y es el valor que corresponde a cada uno de estos

En donde le apareceran los 11 modulos (3 especificos y 8 transversales) con sus repectivas notas y con el siguiente color y significado:

Componente Especifico





#	Módulo	Corte I [25%]	Corte II [30%]	Corte III [45%]	Nota Final	Total Fallas	Créditos	Horas
1.	Sistemas De Programacion	4.2	4.4	2.9	3.7	1	7	336
2.	Mantenimiento De Equipos De Computo	4.8	3.0	4.9	4.3	0	6	288
3.	Redes Informaticas	2.5	2.1	3.1	2.7	3	8	384

Componente Transversal

#	Módulo	Nota Final	Créditos	Horas
1.	Ingles	3.8	1	48
2.	Tic's	5.0	0.4	20
3.	Emprendimiento	0.0	0.3	15
4.	Atencion Al Cliente	0.1	0.3	15
5.	Electiva De Profundizacion O Virtualidad	3.0	0.2	10
6.	Etica Profesional	3.8	0.2	10
7.	Practica Laboral	0.0	3.4	160
8.	Opcion De Grado	3.9	0.2	10

El significado de los colores es:

COLOR	SIGNIFICADO
	Componete especifico y transversal
	Nombre del modulo tanto especifico como transversal
	Juicios valorativos
4.4	Nota digitalizada correctamente con rangos de 5.0 hasta 3.1 donde se evidencia el manejo de las competencias del estudiante segun los parametros de nuestra institucion

	Nota digitalizada correctamente con escala de 3.0 donde se evidencia la falta de trabajo y compromiso por parte del estuante pero que es nota minima para aprobar el modulo o donde se evidencia la recuperacion del modulo
	Nota digitalizada correctamente con rangos de 2.9 hasta 0.2 donde se evidencia las falencias del estuante y que debera recuperar dicho modulo
	Nota digitalizada correctamente con escala de 0.1 donde se evidencia que el estuante NO asistio a decha nodulo o corte.
	Nota de materia aun no vista por el estuante

7. Para modificar la contraseña de debera hacer los siguientes pasos:

Damos clic en la parte superior derecha sobre el [Nombre del Usuario](#)



Y luego clic en el boton [Contraseña](#) y en la ventana que se despliega escribimos la [Contraseña actual](#), luego digitamos la [Nueva contraseña](#) y por ultimo [Confirmamos la contraseña](#) y damos clic en el boton [Guardar cambios](#)

En la ventana que se despliega dar clic en el boton [Cerrar](#) y listo felicitaciones

Para salir del aplicativo se debera dar clic en la parte derecha superior en el [Nombre del usuario](#) y luego en el boton de [salir](#)



y listo se ha cerrado el aplicativo de una forma correcta