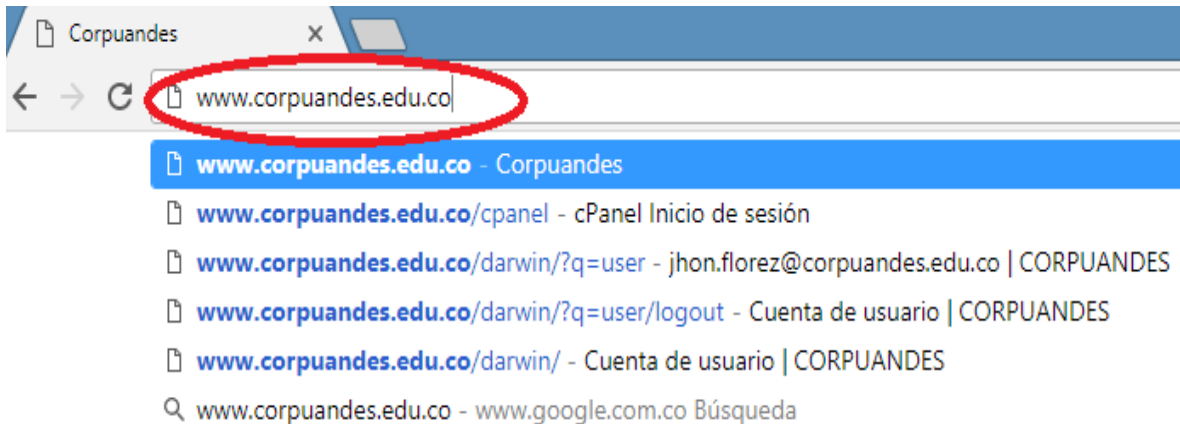


INSTRUCTIVO PARA INGRESAR AL CORREO INSTITUCIONAL DE CORPUANDES

Ingrese a su navegador de preferencia y digite en la barra de direcciones la dirección de nuestra web: www.corpuandes.edu.co



Cuando se cargue la totalidad de la página dele clic sobre el menú que está en el costado izquierdo parte superior en la opción **E-LEARNING**.



Al remitirlo al apartado de AULA VIRTUL dele clic sobre la opción **CORREO INSTITUCIONAL**

AULA VIRTUAL

Ingresa a nuestra aula virtual, según el rol que tengas dentro de nuestra co



El link lo enviara a la página donde deberá escribir la **DIRECCION DE CORREO ELECTRONICO** y la **CONTRASEÑA**, se bebe tener en cuenta que el correo está compuesto por su **NOMBRE PUNTO APELLIDO**, EL SIGNO DE ARROBA, NUESTRO DOMINIO; (ejemplo:

simon.bolivar@corpuandes.edu.co) y la contraseña es su número de documento, la cual deberá cambiar por su seguridad.



The image shows a webmail login interface. At the top, the word "Webmail" is written in a large, orange, stylized font. Below it, there are two input fields: "Dirección de correo electrónico" (Email address) containing "simon.bolivar@corpuandes.edu.co" and "Contraseña" (Password) with masked characters. A blue button labeled "Inicio de sesión" (Log in) is positioned below the password field. At the bottom, there is a link for "Restablecer contraseña" (Reset password).

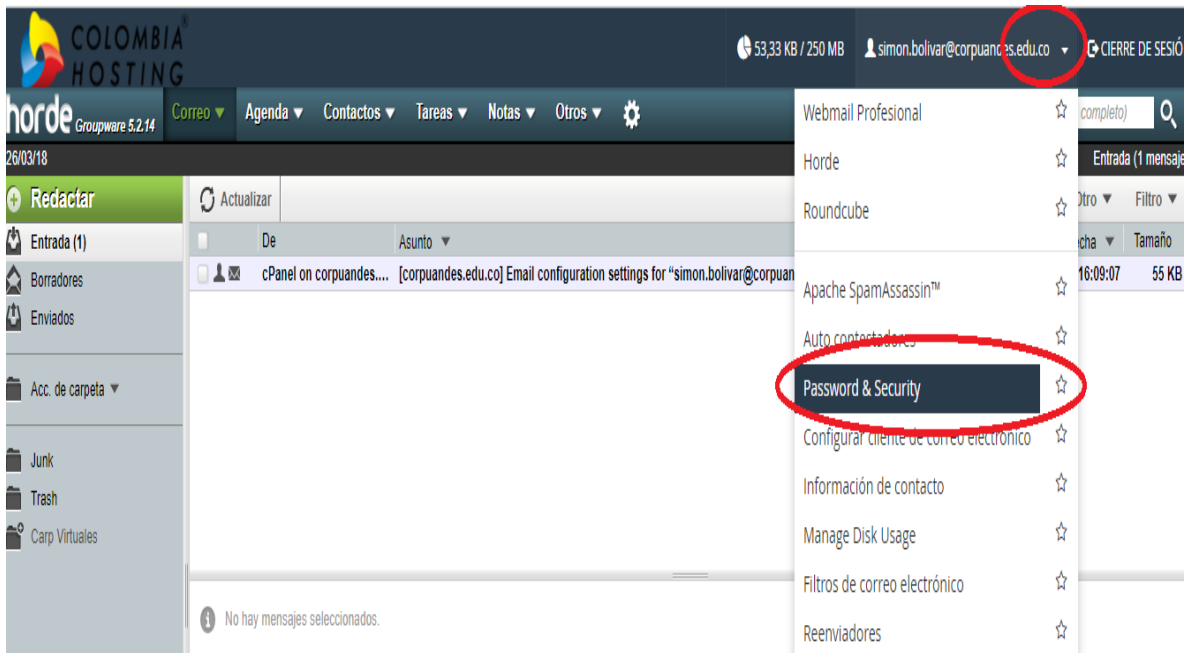
Al ingresar al servicio de correo electrónico se aconseja que se escoja la aplicación **HORDE**, y se establezca por defecto ya que esta tiene mejores opciones y más fáciles de entender pero se puede establecer cualquiera de las otras dos aplicaciones



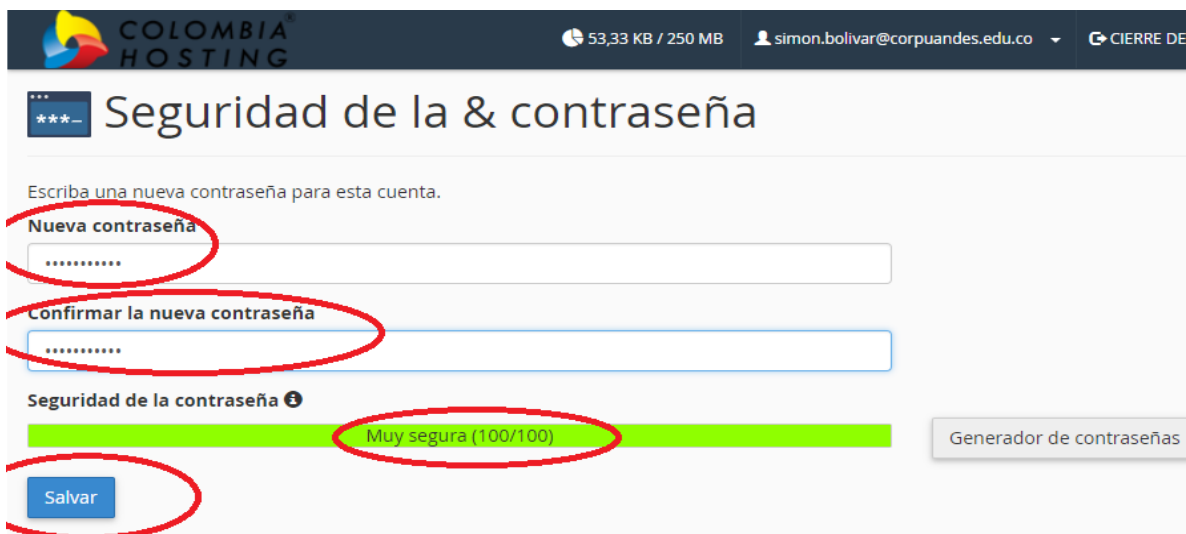
The image shows the webmail application selection screen. At the top, there is a dark header with the "COLOMBIA HOSTING" logo on the left, and user information on the right: "53,33 KB / 250 MB", "simon.bolivar@corpuandes.edu.co", and a "CIERRE DE SESIÓN" (Logout) button. Below the header, the text "Elija una aplicación de webmail predeterminada" (Choose a default webmail application) is displayed. Three application options are shown in a row, each with a "Establecer por defecto" (Set as default) button below it. The first option is a red envelope icon. The second option is the "horde" logo, which is circled in red. The third option is the "roundcube" logo, described as "open source webmail software".

Después de haber ingresado a la página principal del correo electrónico, se aconseja cambiar la contraseña, y el proceso se hace de la siguiente manera:

Dele clic en la parte superior derecha al lado del nombre del usuario para desplegar el menú y dele clic en **PASSWORD SEGURTY**



En el pantallazo que sale deberá escribir la nueva contraseña y confirmarla tenga en cuenta que una contraseña segura es la que supera un 60% en la barra de color verde que se encuentra en la parte inferior del pantallazo y que este tipo de contraseña debería tener letras minúsculas y mayúsculas, números y caracteres especiales



Y por último de clic en el botón salvar en este momento se desplegará otra ventana confirmando el proceso de cambio de clave con éxito

COLOMBIA[®]
HOSTING

53,33 KB / 250 MB

simon.bolivar@corpuandes.edu.co

CIERRE DE SESIÓN

Seguridad de la & contraseña

Escriba una nueva contraseña para esta cuenta.

Éxito: Cambió su contraseña correctamente.

Nueva contraseña

Para terminar cierre la sesión e ingrese nuevamente con la nueva clave que le asigno al sistema y FELICITACIONES

Webmail

Dirección de correo electrónico

Contraseña

Inicio de sesión

[Restablecer contraseña](#)

Recuerde que todos los documentos e información se manejarán por este medio.